



# Una sola herramienta intuitiva para crear la combinación perfecta para tu aplicación de iluminación

## MultiOne Configurador

Los fabricantes actuales pueden ofrecer soluciones de iluminación perfectamente diseñadas que son inteligentes y, por lo tanto, se pueden adaptar a las necesidades del futuro. Los nuevos dispositivos de control Philips que admiten configuración con funciones de control incorporadas permiten programar el comportamiento de la luminaria para maximizar los ahorros de energía y minimizar el impacto en el medio ambiente. El configurador de luz Philips es el único sistema intuitivo que permite a los usuarios configurar todas las funciones en cada controlador Philips que admite programación. Nunca fue tan fácil crear la combinación perfecta para la aplicación.

### Beneficios

- Una herramienta para todos los controladores Philips que admiten configuración, tanto para sistemas convencionales como LED
- Flexibilidad para los OEM mediante el acceso a las funciones incorporadas en el controlador
- Optimizado para uso en el proceso de producción
- Herramienta única que combina configuración y diagnósticos

# MultiOne Configurador

## Características

- Para uso con todos los controladores Philips LED, fluorescentes y HID programables.
- Apto para computadoras con Windows estándar y conexión USB
- Distintas interfaces según la instalación
- Permite optimizar la instalación, cambios de último minuto, diagnósticos fáciles y mantenimiento.


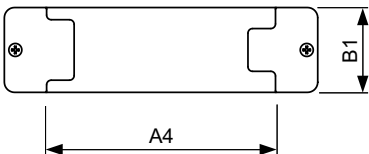
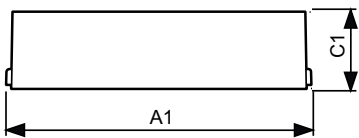
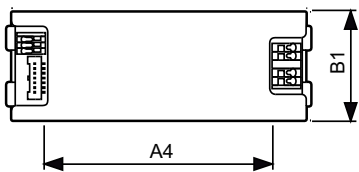
## Aplicaciones

- Venta al por menor Oficina Industria Exterior

## Versions



## Plano de dimensiones



### Product

MULTIONE INTERFACE USB2 DALI

### Product

MULTIONE INTERFACE USB2 DALI

## Detalles del producto

GPDP\_LLGCOnFi\_0001-Detail  
photo

