



# Una sola herramienta intuitiva para crear la combinación perfecta para tu aplicación de iluminación

## MultiOne Configurador

Los fabricantes actuales pueden ofrecer soluciones de iluminación perfectamente diseñadas que son inteligentes y, por lo tanto, se pueden adaptar a las necesidades del futuro. Los nuevos dispositivos de control Philips que admiten configuración con funciones de control incorporadas permiten programar el comportamiento de la luminaria para maximizar los ahorros de energía y minimizar el impacto en el medio ambiente. El configurador de luz Philips es el único sistema intuitivo que permite a los usuarios configurar todas las funciones en cada controlador Philips que admite programación. Nunca fue tan fácil crear la combinación perfecta para la aplicación.

### Beneficios

- Una herramienta para todos los controladores Philips que admiten configuración, tanto para sistemas convencionales como LED
- Flexibilidad para los OEM mediante el acceso a las funciones incorporadas en el controlador
- Optimizado para uso en el proceso de producción
- Herramienta única que combina configuración y diagnósticos

# MultiOne Configurador

## Características

- Para uso con todos los controladores Philips LED, fluorescentes y HID programables.
- Apto para computadoras con Windows estándar y conexión USB
- Distintas interfaces según la instalación
- Permite optimizar la instalación, cambios de último minuto, diagnósticos fáciles y mantenimiento.

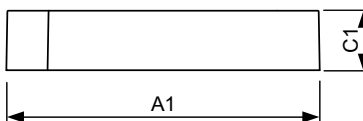
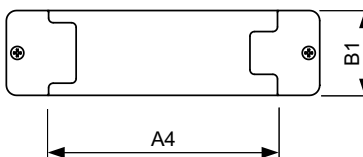
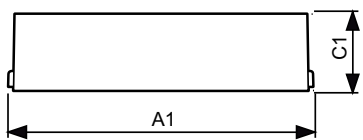
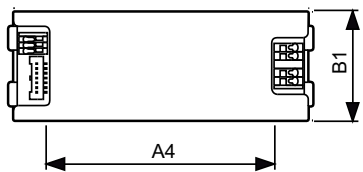
## Aplicaciones

- Venta al por menor Oficina Industria Exterior

## Versions



## Plano de dimensiones



Product	C1	A1	A4	B1
LCN8600/00 MultiOne interface USB2DALI	32 mm	170,0 mm	128 mm	46 mm

Product	C1	A1	A4	B1
LCN8600/00 MultiOne interface USB2DALI	32 mm	170,0 mm	128 mm	46 mm

## Detalles del producto

GPDP\_LLGCOnFi\_0001-Detail  
photo

